































Рейтинги крупнейших технологических рынков России и мира

 smartranking.ru/ru/ranking/hrtech



#	Компания	Сегмент	Выручка за 2022 год	Выручка за 2023 год	Динамика 2022 года -> 2023 года
1	 HH.ru	Поиск талантов (джобборд)	18.1 млрд. *	29.4 млрд. *	62.8%
2	 Solar Staff	Альтернативная занятость	7.1 млрд.	9.0 млрд.	27.5%
3	 Авито Работа	Поиск талантов (джобборд)	4.0 млрд. *	5.8 млрд. *	46.0%
4	 Контур.Персонал	Комплексные решения	4.1 млрд. *	5.0 млрд. *	22.0%
5	 Ventra Go!	Поиск талантов (убер)	450.5 млн. *	1.8 млрд.	306.7%
6	 Работа.ру	Поиск талантов (джобборд)	1.2 млрд. *	1.7 млрд. *	42.3%
7	 GigAnt	Поиск талантов (убер)	700.0 млн. *	1.5 млрд. *	115.1%
8	 «Рабочие руки»	Альтернативная занятость	581.6 млн.	1.4 млрд.	134.5%
9	 Справочно-образовательная система Акцион 360	Оценка и контроль сотрудников	709.0 млн.	1.1 млрд.	57.0%
10	 VK Tech	HR-платформа (HCM, HRM)	319.7 млн. *	960.0 млн. *	200.3%
11	 Mirapolis	HR-платформа (HCM, HRM)	739.7 млн.	872.8 млн.	18.0%




#	Компания	Сегмент	Выручка за 2022 год	Выручка за 2023 год	Динамика 2022 года -> 2023 года
12	 Hrlink	КЭДО	382.0 млн.	850.0 млн.	122.5%
13	 Superjob	Поиск талантов (джобборд)	749.0 млн.	850.0 млн. *	13.5%
14	 «Поток»	Комплексные решения	630.0 млн. *	781.0 млн. *	24.0%
15	 Profimonsters	Альтернативная занятость	620.0 млн. *	775.0 млн. *	25.0%
16	 Websoft	HR-платформа (HCM, HRM)	535.6 млн.	770.5 млн.	43.9%
17	 «Тензор»	Комплексные решения	453.0 млн.	756.0 млн.	66.9%
18	 SearchInform	Оценка и контроль сотрудников	571.4 млн. *	750.0 млн. *	31.3%
19	 Huntflow	Поиск талантов (ATS)	423.0 млн.	700.0 млн.	65.5%
20	 Skillaz	HR-платформа (HCM, HRM)	403.0 млн.	652.0 млн.	61.8%
21	 Рокет Ворк	HR-платформа (HCM, HRM)	230.5 млн. *	623.0 млн. *	170.3%
22	 HR-платформа «Пульт»	Комплексные решения	300.0 млн. *	617.0 млн. *	105.7%
23	 YouDo Бизнес	Альтернативная занятость	486.0 млн. *	605.0 млн. *	24.5%
24	 Evola	Интеграция (+разработка ПО)	441.0 млн. *	538.0 млн. *	22.0%





#	Компания	Сегмент	Выручка за 2022 год	Выручка за 2023 год	Динамика 2022 года -> 2023 года
25	 JCat Работа	Поиск талантов (ATS)	388.0 млн. *	535.0 млн. *	37.9%
26	 MyGig	Поиск талантов (убер)	374.0 млн. *	515.0 млн. *	37.7%
27	 Verme	Оценка и контроль сотрудников	463.6 млн.	512.8 млн.	10.6%
28	 getmatch	Комплексные решения	416.0 млн.	464.0 млн.	11.5%
29	 Timebook	Оценка и контроль сотрудников	404.5 млн. *	460.0 млн. *	13.7%
30	Goodt	HR-платформа (HCM, HRM)	346.5 млн. *	454.0 млн. *	31.0%
31	Консоль.ПРО	Альтернативная занятость	235.8 млн. *	450.0 млн. *	90.8%
32	 ЭКОПСИ Консалтинг	Оценка и контроль сотрудников	384.8 млн.	443.2 млн.	15.2%
33	 ГК "КОРУС Консалтинг"	Интеграция	325.0 млн.	395.0 млн.	21.5%
34	 EMPL.AI	Поиск талантов	262.2 млн. *	321.0 млн. *	22.4%
35	 Directum HR Pro	КЭДО	240.0 млн. *	305.0 млн. *	27.1%
36	 Freework	Альтернативная занятость	206.0 млн. *	285.0 млн. *	38.3%
37	 БОСС. Кадровые системы	HR-платформа (HCM, HRM)	202.1 млн. *	265.0 млн. *	31.1%

#	Компания	Сегмент	Выручка за 2022 год	Выручка за 2023 год	Динамика 2022 года -> 2023 года
38	«Работа — это просто»	Альтернативная занятость	190.0 млн. *	250.0 млн. *	31.6%
39	Wibedo	Альтернативная занятость	197.0 млн. *	227.0 млн. *	15.2%
40	Стахановец	Оценка и контроль сотрудников	166.0 млн. *	205.0 млн. *	23.5%
41	Qugo	Альтернативная занятость	131.0 млн. *	182.0 млн. *	38.9%
42	Motivity	Комплексные решения	125.0 млн.	168.0 млн.	34.4%
43	 Dbrain	КЭДО	102.1 млн. *	167.0 млн. *	63.6%
44	IDX	Оценка и контроль сотрудников	134.4 млн.	166.7 млн.	24.0%
45	 Experium	Поиск талантов	126.1 млн. *	165.0 млн. *	30.8%
46	Happy Inc	Оценка и контроль сотрудников	152.0 млн. *	160.0 млн. *	5.3%
47	Proscor	Интеграция (+разработка ПО)	120.0 млн.	160.0 млн.	33.3%
48	«Джем Работа»	Альтернативная занятость	76.0 млн. *	160.0 млн. *	110.5%
49	FL.ru	Альтернативная занятость	130.0 млн. *	158.0 млн. *	21.5%

#	Компания	Сегмент	Выручка за 2022 год	Выручка за 2023 год	Динамика 2022 года -> 2023 года
50	 Docsvision	КЭДО	164.0 млн. *	154.0 млн. *	-6.1%
51	GMCS	Интеграция	141.0 млн.	143.5 млн.	1.8%
52	 StartExam	Оценка и контроль сотрудников	114.0 млн. *	138.0 млн. *	21.1%
53	Цифровая HR платформа	Альтернативная занятость	102.3 млн. *	133.0 млн. *	30.0%
54	Самозанятые.рф	Альтернативная занятость	208.0 млн.	132.0 млн.	-36.5%
55	Devicon	Интеграция (+разработка ПО)	119.0 млн.	130.0 млн.	9.2%
56	FriendWork	Поиск талантов (ATS)	101.0 млн. *	130.0 млн. *	28.7%
57	Улей	HR-платформа (HCM, HRM)	95.0 млн.	123.0 млн. *	29.5%
58	Edstein	Оценка и контроль сотрудников	37.8 млн. *	118.0 млн. *	212.2%
59	Proaction.pro	Оценка и контроль сотрудников	67.1 млн. *	102.0 млн. *	52.0%
60	HT Lab Лаборатория Гуманитарные Технологии	Оценка и контроль сотрудников	85.3 млн. *	95.0 млн. *	11.4%
61	E-Staff	Поиск талантов (ATS)	89.0 млн. *	94.0 млн. *	5.6%

#	Компания	Сегмент	Выручка за 2022 год	Выручка за 2023 год	Динамика 2022 года -> 2023 года
62	Монолит.Персонал	HR-платформа (HCM, HRM)	80.0 млн. *	92.0 млн. *	15.0%
63	Помогатель.ру	Альтернативная занятость	75.1 млн. *	90.0 млн. *	19.8%
64	Detech-group (OnTarget и LifeWriter)	Оценка и контроль сотрудников	69.0 млн. *	85.0 млн. *	23.2%
65	CrocoTime	Оценка и контроль сотрудников	70.0 млн. *	81.0 млн. *	15.7%
66	 СберКорус	КЭДО	38.0 млн. *	80.0 млн. *	110.5%
67	Сервис развития карьеры Эйч	Поиск талантов	39.2 млн.	80.0 млн. *	104.1%
68	Буду	Поиск талантов	30.0 млн. *	79.0 млн. *	163.3%
69	Платформа HRBOX	HR-платформа (HCM, HRM)	49.2 млн.	77.4 млн. *	57.3%
70	Timetta	Комплексные решения	53.0 млн. *	76.0 млн. *	43.4%
71	 Астрал	КЭДО	37.0 млн. *	75.0 млн. *	102.7%
72	Kickidler	Оценка и контроль сотрудников	39.9 млн.	75.0 млн. *	88.0%
73	Bitcorp	Оценка и контроль сотрудников	46.5 млн. *	72.0 млн. *	54.8%

#	Компания	Сегмент	Выручка за 2022 год	Выручка за 2023 год	Динамика 2022 года -> 2023 года
74	VCV	Поиск талантов (ATS)	67.0 млн. *	71.0 млн. *	6.0%
75	Axes Pro	Интеграция	40.0 млн. *	60.0 млн. *	50.0%
76	careerspace	Поиск талантов	15.3 млн.	57.0 млн. *	272.5%
77	UPLATFORMA	Оценка и контроль сотрудников	33.6 млн. *	57.0 млн. *	69.6%
78	Bio Time	Оценка и контроль сотрудников	53.8 млн.	55.0 млн. *	2.2%
79	DaOffice	Комплексные решения	39.4 млн.	55.0 млн. *	39.6%
80	Пряники	HR-платформа (HCM, HRM)	37.1 млн.	45.0 млн.	21.3%
81	KeyHabits	Оценка и контроль сотрудников	25.0 млн. *	40.0 млн. *	60.0%
82	Робот Вера	Комплексные решения	21.8 млн. *	35.0 млн. *	60.6%
83	 EmplDocs	КЭДО	16.0 млн. *	35.0 млн. *	118.8%
84	 Hypermethod	Комплексные решения	49.2 млн. *	34.0 млн. *	-30.9%
85	 Лексема	КЭДО	16.0 млн. *	24.0 млн. *	50.0%
86	Наниматель	Альтернативная занятость	13.6 млн. *	22.5 млн. *	65.4%

#	Компания	Сегмент	Выручка за 2022 год	Выручка за 2023 год	Динамика 2022 года -> 2023 года
87	 Топфактор	КЭДО	10.0 млн. *	20.0 млн. *	100.0%
88	 Mind and Machine	Комплексные решения	15.1 млн. *	16.4 млн. *	8.6%
89	 Лица	Комплексные решения	11.1 млн. *	15.0 млн. *	35.1%
90	 Jobby	Поиск талантов	8.2 млн. *	10.5 млн. *	28.0%
-	1С: Зарплата и управление персоналом	HR-платформа (HCM, HRM)	117.0 млн. *	-	NaN%
-	Актион Кадры и HR	HR-платформа (HCM, HRM)	-	-	NaN%
-	HR Tech Росатом	Интеграция	-	-	NaN%
-	Convergent HR	HR-платформа (HCM, HRM)	150.3 млн. *	-	NaN%
-	Подбор	Поиск талантов	92.7 млн. *	-	NaN%
-	Гееско	Поиск талантов	93.2 млн. *	-	NaN%
-	СберПодбор	ATS	60.0 млн. *	-	NaN%
-	Amazing Hiring	Поиск талантов (убер)	133.9 млн. *	-	NaN%
-	Профессионалы 4.0	Альтернативная занятость	508.0 млн.	415.6 млн. *	-18.2%
-	Doczilla	КЭДО	114.0 млн. *	-	NaN%

